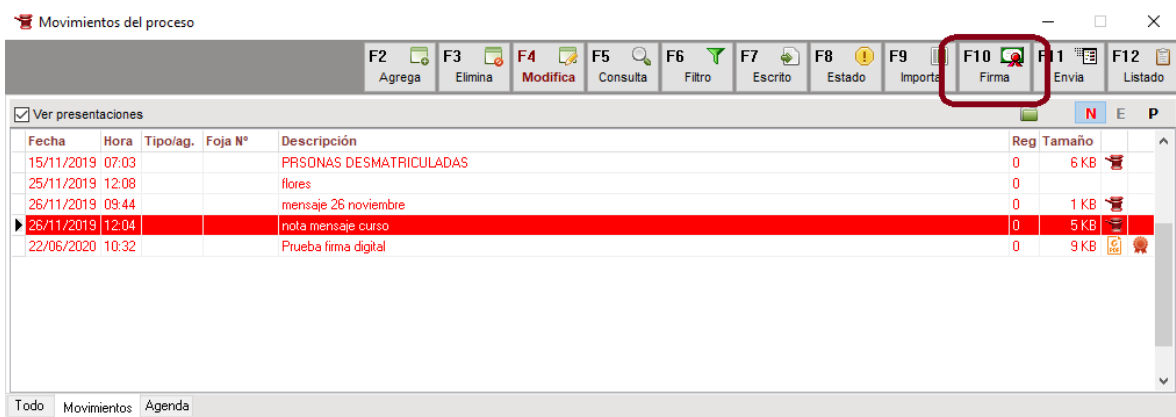


FIRMA DIGITAL CON TOKEN EN LEX-DOCTOR

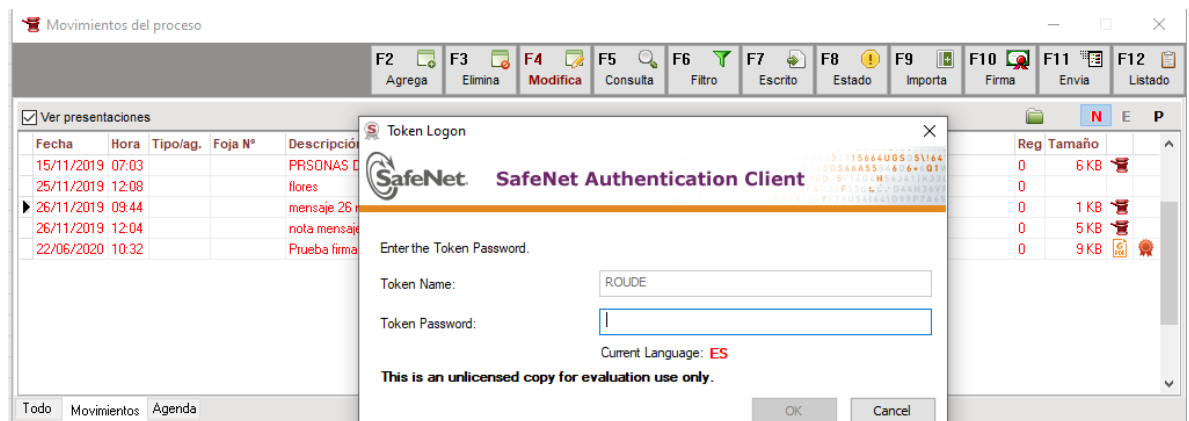
Requisitos:

- Tener instalado el driver (controlador) del token en el equipo que se utilizará para firmar.
- Tener configurado el usuario de Lex-Doctor para utilizar Token.

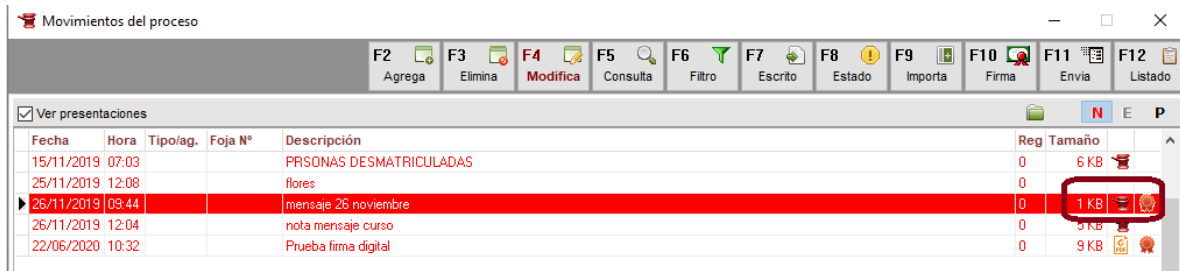
1. Se debe posicionar sobre el movimiento que se quiere firmar digitalmente y luego presionar F10.



2. Luego se solicita que ingresa la clave del Token, se debe presionar Aceptar (OK).





3. Una vez firmado digitalmente el movimiento se visualiza un ícono con una cucarda.



Movimientos del proceso

F2 Agrega F3 Elimina F4 Modifica F5 Consulta F6 Filtro F7 Escrito F8 Estado F9 Importa F10 Firma F11 Envía F12 Listado

Ver presentaciones

Fecha	Hora	Tipo/ag.	Foja N°	Descripción	Reg	Tamaño	
15/11/2019	07:03			PRSONAS DESMATRICULADAS	0	6 KB	
25/11/2019	12:08			flores	0		
26/11/2019	09:44			mensaje 26 noviembre	0	1 KB	
26/11/2019	12:04			nota mensaje curso	0	5 KB	
22/06/2020	10:32			Prueba firma digital	0	9 KB	

Importante: Se debe tener en cuenta que de efectuarse una modificación al escrito este pierde la firma digital.